



RÉPUBLIQUE  
FRANÇAISE

*Liberté  
Égalité  
Fraternité*

Centre d'Information et d'Orientation  
Vernon

# Être candidat dans l'enseignement supérieur français



---

*Présenté par Alicia ROBIN et Anaïs ROUSSEAU : PSY EN, CIO Vernon*

**POUR  
CONSTRUIRE UN  
PROJET  
D'ORIENTATION,  
IL EST  
NECESSAIRE  
DE...**

**Se connaître:**

Ses goûts...Sa façon d'être... Ses capacités...

**Connaître ce qui détermine, influence sa décision:**

Son dossier scolaire, l'avis des professeurs, des contre-indications médicales...

**S'informer sur les études:**

La durée, les établissements, le contenu...

**S'informer sur les secteurs professionnels:**

La nature du travail, les conditions de travail...

**Parcoursup est la plateforme nationale d'admission en première année de l'enseignement supérieur français.**

**Plus de 23000 formations disponibles**



Quelques rares formations privées ne sont pas présentes sur Parcoursup  
> Contacter directement ces établissements pour connaître les modalités de candidature

# Le calendrier 2025 en 3 étapes

Début Nov. 2024 > Janvier 2025

Je m'informe  
et découvre les formations

**OUVERTURE : 18 Décembre 2024**

1

Début  
Nov.

Déc.

Janv. 2025

15 Janvier 2025 > 13 Mars 2025

Je m'inscris pour formuler mes vœux

Jusqu'au 2 Avril 2025

Je finalise mon dossier

2

Janv.

Mars

Avril

Mai

Juin

Juillet

Août

Sept.

13 Mars 2025

Dernier jour pour formuler  
mes vœux

Fin Mai 2025 > 10 Juillet 2025

Je reçois les réponses  
des formations et je décide

3

A partir du 18 décembre, la rubrique « **Carte des formations** » permet de consulter l'intégralité de l'offre de formation Parcoursup 2025 via la carte interactive.

## Préparer son projet d'orientation



# RECHERCHER UNE FORMATION

Cela permet d'accéder au moteur de recherche des formations

-une recherche libre par mots-clés

-une recherche par filtres

Pour plus de détails, ouvrir la fiche formation cliquer sur « voir la formation »

The screenshot shows the Parcoursup search interface. At the top, there is a search bar with the text 'Rechercher une formation, un filtres...' and a 'Rechercher' button. Below the search bar, there are filters for 'AOC' and 'Type géographique'. On the left side, there is a 'Filtres' section with various checkboxes and counts for 'Type d'établissement', 'Apprentissage', and 'Type de formation'. The main content area displays two search results for 'IUT GRAND-QUEST NORMANDIE - Pôle d'Alençon (Darnigny-63)' and 'IUT de Paris - Rives de Seine - Université Paris Cité (Paris 16e Arrondissement - 75)'. Each result includes a brief description and a 'Voir la formation' button. On the right side, there is a map showing the locations of various formations.

**Pour chaque formation, les informations suivantes sont disponibles:**

- les **contenus** et l'organisation des enseignements
- les **attendus** de la formation
- les **critères généraux d'examen des vœux**
- une rubrique « Information aux lycéens » propose des conseils sur les **enseignements de spécialité** définis au niveau national par formation
- le **taux de réussite** au diplôme et le taux de passage en 2<sup>ème</sup> année
- les différentes possibilités de **poursuite d'études** de la formation
- les métiers auxquels conduit la formation
- les **indicateurs** sur le nombre de places, le nombre de candidats en 2024, le taux d'accès

**Cette base de données est accessible depuis le site public tout au long de la procédure et peut servir d'outil de découverte en amont de la classe de terminale pour les élèves de seconde et première.**

---



Carte d'identité de la formation

## Lycée Jean Moulin (Les Andelys - 27)

### BTS - Production - Electrotechnique

ETABLISSEMENT

ÉTABLISSEMENT PUBLIC

FORMATION

FORMATION SÉLECTIVE

FORMATION OUVRANT DROIT AUX BOURSES



BTS CONTRÔLÉ PAR L'ÉTAT

Partager la page



Découvrir la  
formation et ses  
caractéristiques



Comprendre les  
critères d'analyse  
des candidatures



Consulter les  
modalités de  
candidature



Visualiser les  
chiffres d'accès à la  
formation



Poursuivre ses  
études et connaître  
les débouchés

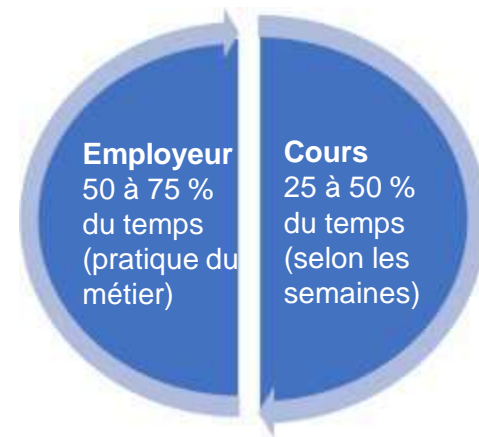


Contacter et  
échanger avec  
l'établissement



## Quelques rappels sur l'apprentissage :

- Pour les jeunes de 16 à 30 ans
- Le statut d'apprenti, un salarié à part entière :
  - Respect des lois et des réglementations du travail
  - Le contrat détaille les engagements de l'apprenti et du maître d'apprentissage
  - 35h / semaine heures supplémentaires rémunérées
  - Droits médicaux et sociaux
  - 5 semaines de vacances / an + congé possible
- Flexibilité :
  - Embauche possible tout au long de l'année
  - En cas d'interruption de contrat, pas de perte de l'année et jusqu'à 6 mois de prolongation en CFA
- Le salaire :
  - Il dépend de l'âge, l'année d'étude et du secteur d'activité
  - Il est totalement exonéré des charges sociales patronales et salariales, donc le salaire net est égal au salaire brut.
  - Le salaire de l'apprenti est également exonéré de l'impôt sur le revenu, dans la limite du SMIC.



# Le calendrier 2025 en 3 étapes

Début Nov. 2024 > Janvier 2025  
Je m'informe  
et découvre les formations  
OUVERTURE : 18 Décembre 2024

1

Début  
Nov.

Déc.

Janv. 2025

15 Janvier 2025 > 13 Mars 2025  
Je m'inscris pour formuler mes vœux  
Jusqu'au 2 Avril 2025  
Je finalise mon dossier

2

février

Mars

Avril

Mai

13 Mars 2025  
Dernier jour pour formuler  
mes vœux

Fin Mai 2025 > 10 Juillet 2025  
Je reçois les réponses  
des formations et je décide

3

Juin

Juillet

Août

Sept.

**S'INSCRIRE : En allant sur la page d'accueil du portail : « Accéder à mon dossier »**

**Puis « Créer mon dossier 2025 »**

**A partir du 15 janvier, pour commencer l'inscription :**

**- saisir le numéro INE et la date de naissance**

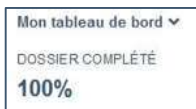
Avant de pouvoir saisir des candidatures, il faut **finaliser l'inscription** et :

**- définir un mot de passe**

**- saisir une adresse mail valide** : pour échanger et recevoir les informations sur votre dossier de la part de Parcoursup tout au long de la procédure

**- compléter les informations** concernant l'état-civil et la scolarité.

*NB: Les mails des parents ou tuteurs légaux peuvent être renseignés afin de recevoir également les alertes*



*100% signifie que toutes les informations administratives du dossier sont bien saisies*

## 15 Janvier au 13 Mars: FORMULER SES VOEUX

- Des vœux non classés : aucune contrainte imposée afin d'éviter toute autocensure
- Pour des formations sélectives (Classes prépa, BTS, BUT, écoles, IFSI, IEP...CPGE, BTS, BUT, IFSI et autres formations paramédicales, formations en travail social (en EFTS), écoles (ingénieur, commerce/management, vétérinaire), IEP, formations en apprentissage, formations aux métiers de la culture...
- et non sélectives (licences, y compris PASS et LAS)
- Jusqu'à 10 vœux et 20 sous-vœux

VOEUX DÉPOSÉS

★ 2/10 vœux

☆ 3/20 sous-vœux



*Un compteur sur votre dossier vous permet de savoir où vous en êtes*

**Notre conseil** : diversifier ses vœux et éviter de n'en formuler qu'un seul (en 2023, les candidats ont formulé 9 vœux en moyenne).



**Après le 13 mars aucun vœu ne pourra être ajouté**

## LES VŒUX MULTIPLES

**Un vœu multiple est composé de sous-vœux qui correspondent chacun à un établissement différent.** Vous pouvez choisir un ou plusieurs établissements, sans avoir besoin de les classer.

Exemple : le vœu multiple BTS « Management commercial opérationnel » qui regroupe toutes les formations de BTS « Management commercial opérationnel » en France.

**Un vœu multiple compte pour un vœu** parmi les 10 vœux possibles.

---

## LES VŒUX MULTIPLES

Les formations dont le nombre de sous-vœux est limité à 10 par vœu multiple (dans la limite de 20 sous-vœux au total):

- Les BTS et les BUT regroupés par spécialité à l'échelle nationale
- Les DN MADE regroupés par mention à l'échelle nationale
- Les DCG (diplôme de comptabilité et de gestion) regroupés à l'échelle nationale.
- Les classes prépas regroupées par voie à l'échelle nationale.

Les formations dont le nombre de sous-vœux n'est pas limité\*:

- Les IFSI (Instituts de Formation en Soins Infirmiers) et les instituts d'orthophonie, orthoptie et audioprothèse regroupés à l'échelle territoriale. A noter : limitation de 5 vœux multiples maximum par filière
- Les EFTS (Etablissements de Formation en Travail Social) regroupés par diplôme d'Etat à l'échelle nationale.
- Les écoles d'ingénieurs et de commerce/management regroupées en réseau et qui recrutent sur concours commun.
- Le réseau des Sciences Po / IEP (Aix, Lille, Lyon, Rennes, Saint-Germain-en-Laye, Strasbourg et Toulouse)
- Les parcours spécifiques "accès santé" (PASS) regroupés à l'échelle régionale
- Le concours commun des écoles vétérinaires

\* Ces sous-vœux ne sont pas comptabilisés dans le nombre total de sous-vœux

## AJOUTER UN VŒU



Enregistrer vos vœux  
au fur et à mesure  
avant le  
13 mars 2025

L'intégralité des informations de la fiche doit être consultée, cliquer ensuite sur **ajouter à la liste des vœux**.

Il faut alors indiquer à quel moment le projet motivé de formation sera saisi.

Pour les CPGE, il faut indiquer si vous souhaitez postuler sur un vœu avec et sans internat ou sans internat.

Cliquer ensuite sur enregistrer pour valider l'ajout.



## Avant le 2 avril : FINALISER SON DOSSIER ET CONFIRMER SES VOEUX

### 1. Compléter/vérifier le dossier :

- ✓ Saisie de la rubrique « **Ma préférence** » (rubrique Vœux), elle permet :
  - D'exprimer ses préférences entre les vœux formulés, les types de formation, les domaines étudiés, etc. (1500 caractères maximum)
  - D'indiquer si des projets d'études, des projets professionnels ou des projets personnels en dehors de la plateforme ou à l'étranger sont envisagés

The screenshot shows the 'Ma préférence' form in Parcoursup. At the top, it says 'Ma préférence'. Below that, there is a small text block explaining the purpose of the form: 'Vous devez saisir ici vos préférences en termes de choix de formation par type de formation (soit une spécialité et/ou un domaine de formation) et/ou une formation. Cette information est transmise aux établissements, et peut leur aider à décider le contenu et l'accès à l'enseignement supérieur, au premier lieu accepté à vous faire une proposition et vous devez saisir votre proposition sur l'un de vos vœux confirmés ou si vous n'avez reçu que des réponses négatives.' Below this text, there are two radio buttons: 'Mantenant' (selected) and 'Plus tard'. Underneath, there is a text area labeled 'Ma préférence (1500 caractères maximum)' with a rich text editor toolbar containing icons for bold, italic, underline, and link.

- ✓ Vérifier les bulletins scolaires de première et des deux premiers trimestres (ou premier semestre) de terminale (Rubrique Scolarité)

## Avant le 2 avril : FINALISER SON DOSSIER ET CONFIRMER SES VOEUX

*Et pour chaque vœu, vérifier si...*

- ✓ **Saisie du projet de formation motivé** (1500 caractères maximum)
- ✓ Dépôt des éventuelles **pièces complémentaires demandées par certaines formations** (questionnaire d'autoévaluation, dossier artistique,...) (info sur la fiche formation)
- ✓ Paiement des frais de concours (pour certaines formations)

### 2. Confirmer chacun des vœux



*Ce sigle indique qu'une action doit être réalisée*

**Un vœu non confirmé avant le 2 avril 2025  
(23h59 - heure de Paris)  
ne sera pas examiné par la formation**

## Avant le 2 avril : FINALISER SON DOSSIER ET CONFIRMER SES VŒUX

- Une rubrique facultative « **Activités et centres d'intérêts** » permet au candidat de valoriser des informations scolaires ou extra-scolaires (Rubrique « Profil ») telles que :
  - ✓ L'expérience d'encadrement ou d'animation
  - ✓ L'engagement civique, associatif
  - ✓ Les expériences professionnelles ou stages
  - ✓ Les pratiques sportives et culturelles
- Le candidat peut indiquer son souhait de demander **une année de césure** et le cocher sur Parcoursup. Cette demande permet de mettre en suspens son admission durant une année.

Cette information sera transmise aux établissements uniquement après l'étude du dossier lors de la phase d'admission. Il convient de contacter la formation dès lors que vous l'avez acceptée sur parcourssup afin de connaître la procédure de dépôt d'une demande de césure. L'établissement peut accepter ou refuser la demande au vu du projet présenté.

---

## AVRIL - MAI : EXAMEN DES CANDIDATURES PAR LES FORMATIONS

- Au sein de chaque formation, une **commission d'examen des vœux** (réfèrent pédagogique et professeurs)
- Les candidatures sont étudiées et des **épreuves écrites et/ou orales** peuvent se dérouler en fonction des modalités définies par la formation. Cette information figure sur la fiche formation au moment de postuler, il faut être attentif aux modalités proposées le cas échéant.

### Pour les formations non-sélectives

**Les candidats résidant dans l'académie** où se situe la formation à laquelle ils présentent leur candidature sont prioritaires.

L'onglet « Secteur(s) licence(s) » permet de le vérifier.



## LES ÉLÉMENTS DU DOSSIER TRANSMIS A CHAQUE FORMATION

- ✓ **le projet de formation motivé** (s'il figure au titre des « pièces demandées »)
- ✓ **les pièces complémentaires** demandées par certaines formations
- ✓ **la rubrique « Activités et centres d'intérêt »**
- ✓ **la fiche Avenir** renseignée par le lycée aux établissements demandés via Parcoursup lors des commission d'examen des vœux.
- ✓ **les bulletins scolaires et les notes du baccalauréat :**  
*\*les notes du Baccalauréat sont remontées automatiquement sur le dossier de l'élève*

The image shows a screenshot of the Parcoursup application form. The form is divided into several sections:

- NOM, ADRESSE DE LA FAMILLE**: Fields for name, address, and contact information.
- Chaire - NOM, Prénoms**: Fields for the applicant's name and birth date.
- Langue maternelle**: A table with columns for 'Langue maternelle 1', 'Langue maternelle 2', 'Niveau d'acquisition', and 'Niveau d'usage'.
- Appréhension des disciplines**: A table with columns for 'Discipline', 'Appréhension générale', 'Niveau d'acquisition', and 'Niveau d'usage'.
- Mentions / Perspectives**: A section for 'Mentions du baccalauréat' and 'Perspectives'.
- Appréhension du Baccalauréat**: A section for 'Appréhension du Baccalauréat' and 'Niveau d'usage'.
- Notes du baccalauréat**: A section for 'Notes du baccalauréat' and 'Niveau d'usage'.

# Le calendrier 2025 en 3 étapes

Début Nov. 2024 > Janvier 2025

Je m'informe  
et découvre les formations

**OUVERTURE : 18 Décembre 2024**

1

Début  
Nov.

Déc.

Janv. 2025

Fevrier

Mars

Avril

Mai

15 Janvier 2025 > 13 Mars 2025

Je m'inscris pour formuler mes vœux

Jusqu'au 2 Avril 2025

Je finalise mon dossier

2

13 Mars 2025  
Dernier jour pour  
formuler  
mes vœux

Fin Mai 2025 > 10 Juillet 2025

Je reçois les réponses  
des formations et je décide

3

Juin

Juillet

Août

Sept.

## De fin mai au 10 juillet : Phase d'admission Principale

- > **Réponses des formations fin mai** pour chaque vœu : **propositions d'admission au fur et à mesure et en continu** : chaque fois qu'un candidat fait son choix, il libère des places qui sont immédiatement proposées à d'autres candidats.
  - > Répondre obligatoirement à une proposition d'admission reçue **avant la date limite indiquée dans leur dossier**.
  - > **Pour aider les candidats en liste d'attente à faire leur choix**, des indicateurs seront disponibles pour chacun de leur vœu.
  - > La mise à jour des dossiers a lieu une fois par jour.
-



## Réception et réponses aux propositions d'admissions

### Pour une **formation sélective** (CPGE, BTS, BUT, écoles...)

Réponse donnée par l'établissement

Oui

ou

Oui - En attente d'une place

ou

Non

Réponse du candidat

J'accepte ou je renonce

Je maintiens ou je renonce  
à mon vœu en attente

### Pour une **formation non sélective** (licence, PASS)

Réponse donnée par l'établissement

Oui\*

ou

Oui-si\*\*

ou

Oui - En attente d'une place

ou

Oui-si - En attente d'une place

Réponse du candidat

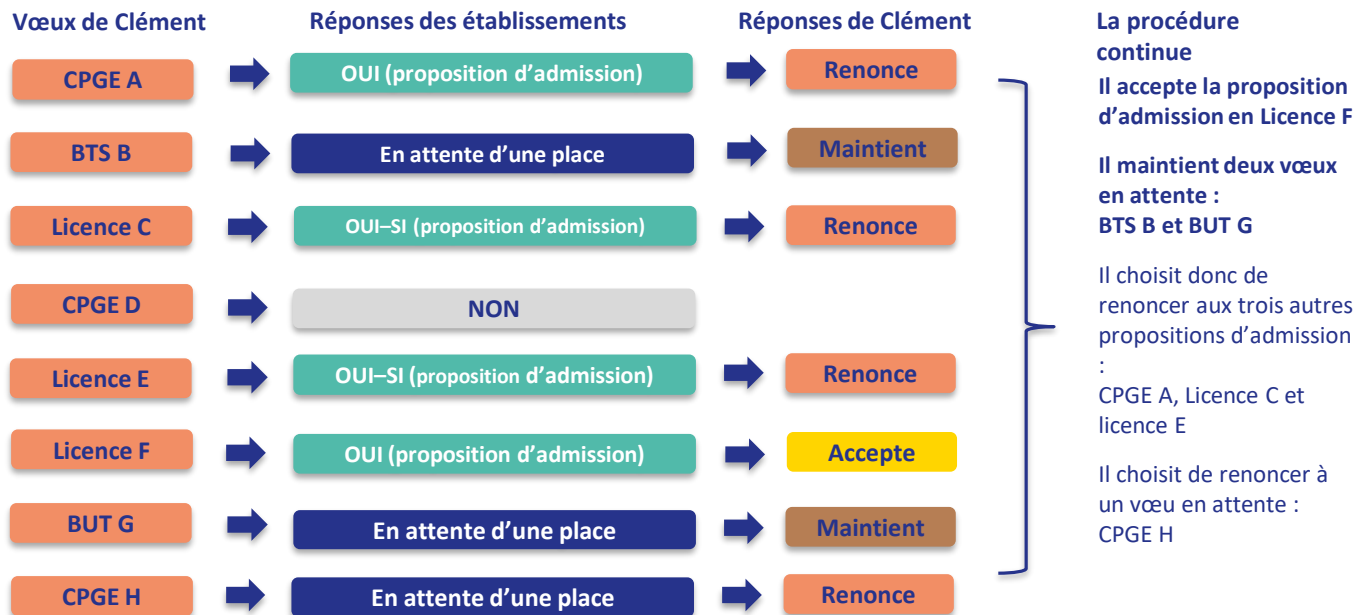
J'accepte ou je renonce

Je maintiens ou je renonce  
à mon vœu en attente

# Exemple d'admission

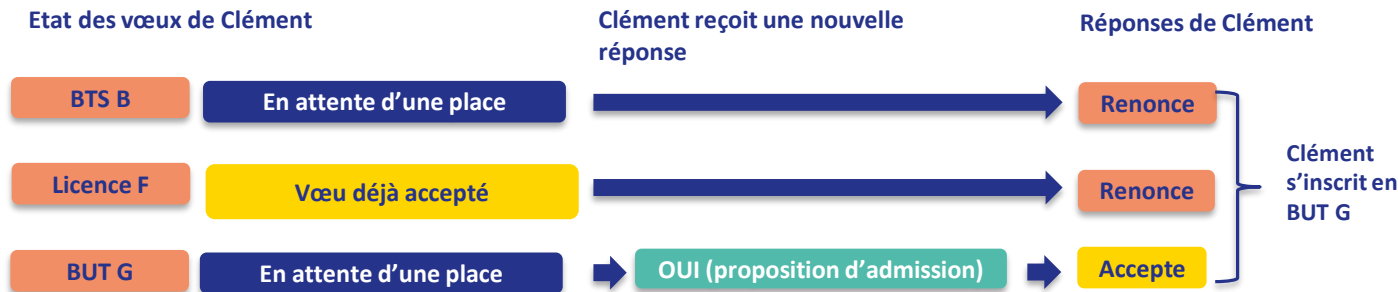
Clément a fait 8 vœux, tous confirmés.

A l'ouverture de la phase d'admission, il prend connaissance des décisions des établissements



# Exemple d'admission : Plus tard durant la phase d'admission

Clément reçoit une nouvelle proposition d'admission pour le BUT G, vœu maintenu en attente :



- Clément accepte la proposition d'admission au BUT G.
- Il renonce donc au Licence F qu'il avait précédemment accepté et renonce aussi à son vœu de BTS B en attente car il l'intéresse moins que le BUT G qu'il vient d'accepter.
- Il ne lui reste plus qu'à s'inscrire administrativement au BUT G une fois les résultats du bac connus.

## Un accompagnement de juin à septembre

> A partir de la mi-juin: lancement de la **phase complémentaire**, les lycéens peuvent formuler jusqu'à 10 nouveaux vœux dans des formations disposant de places disponibles

> A partir de fin juin : les candidats **n'ayant obtenu aucune proposition d'admission** peuvent solliciter depuis leur dossier **l'accompagnement de la Commission d'Accès à l'Enseignement Supérieur (CAES)**. Celle-ci étudie leur dossier et les aide à trouver une formation au plus près de leur projet en fonction des places disponibles.

The screenshot shows a navigation bar with tabs: PROFIL, SCOLARITE, VOEUX, and ADMISION. Below the tabs, the 'VOEUX' section is active, showing 'Vœux : CAES'. The main heading is 'COMMISSION D'ACCÈS À L'ENSEIGNEMENT SUPÉRIEUR'. The text explains that the commission helps find a solution, takes into account the student's project, preferences, and competencies, and can also propose an accompaniment in their school or a support structure. A button 'Je sollicite la CAES' is visible at the bottom.

PROFIL SCOLARITE VOEUX ADMISION

Vœux : CAES

### COMMISSION D'ACCÈS À L'ENSEIGNEMENT SUPÉRIEUR

Afin de vous accompagner dans la recherche d'une solution adaptée, il est conseillé de solliciter la commission d'accès à l'enseignement supérieur. Cette commission, placée sous la responsabilité du recteur, prendra en compte votre projet de formation, votre préférence, les acquis de votre formation et vos compétences afin de vous faire une proposition d'inscription dans une formation pour la rentrée.

La commission pourra également vous proposer un accompagnement dans votre établissement d'origine ou dans une structure d'aide à l'orientation, pour vous aider dans votre réflexion sur votre projet de formation.

Si vous souhaitez solliciter la commission d'accès à l'enseignement supérieur, cliquez sur le bouton ci-dessous.

Veuillez sélectionner dans la liste ci-dessous l'académie qui va traiter votre demande

Je sollicite la CAES

## Une assistance tout au long de la procédure

C'est quoi ? Calendrier Les formations Questions fréquentes **Contact** T.Aefe

La rubrique « Contact » en haut à droite depuis votre dossier parcoursup, vous permet d'envoyer une demande d'assistance qui est transmise directement et traitée par le Bureau Parcours des Elèves et Orientation.

Une fenêtre permet de saisir le message

SAISIE D'UN MESSAGE

Tous les champs sont obligatoires

TOUJOURS

Message :

Message :

Envoyer

Annuler

Mon tableau de bord

Message n°2001234567

Message envoyé au N. TALE AEFÉ le 20/01/21 11:00

Objet :

Message :

Envoyé par AEFÉ le 20/01/21 11:00

Objet :

Message :

Envoyé par :

La réponse est envoyée sur l'adresse mail du candidat et dans la messagerie Parcoursup

Découvrir Parcoursup 

Construire son projet d'orientation 

Trouver une formation 

Candidater sur Parcoursup 

Préparer sa vie étudiante 

Fermer 

## Candidater sur Parcoursup

Comment s'inscrire et formuler ses vœux sur Parcoursup ?

Nos conseils pour formuler vos vœux

Nos conseils pour compléter votre dossier et confirmer vos vœux

Comment sont examinées les candidatures ?

Nos conseils pour la phase d'admission

Les solutions si vous n'avez pas reçu de proposition d'admission

Tout savoir sur la phase complémentaire



Nos tutos en vidéo

0 800 400 070 Service & appel gratuits



# DESTINATION



---

# MÉTIER



# Sites ressources

The screenshot shows the top section of the Avenir(s) website. At the top left is the French Republic logo with the text 'RÉPUBLIQUE FRANÇAISE' and 'Éducation Jeunesse Sportifs'. To its right is the 'AVENIR(S)' logo, which includes the word 'ONISEP' in a small box. Further right is the tagline 'La fabrique de l'orientation'. Below this is a navigation bar with four links: 'Pour les élèves', 'Pour les équipes éducatives', 'Référentiel des compétences à orienter au lycée', and 'Avenir(s), c'est quoi ?'. The main banner has a dark blue background. On the left is a graphic of three overlapping circles in green, white, and yellow. To the right of the circles is the text: 'L'Onisep vous propose une nouvelle offre de ressources et de services en attendant l'ouverture de la plateforme Avenir(s) !'. A right-side menu contains a 'Partager la page' button and icons for social media and a search function. Below the banner is a green section with a 'Pour les élèves' header and a row of four colorful icons representing different educational resources.

RÉPUBLIQUE FRANÇAISE  
Éducation  
Jeunesse  
Sportifs

AVENIR(S)  
ONISEP

La fabrique  
de l'orientation

Pour les élèves    Pour les équipes éducatives    Référentiel des compétences à orienter au lycée    Avenir(s), c'est quoi ?

L'Onisep vous propose une nouvelle offre de ressources et de services en attendant l'ouverture de la plateforme Avenir(s) !

Partager la page

Pour les élèves

**PRATIQUE** 

**Le site** 

**étudiant**  
gouv.fr **MesServices**.etudiant.gouv.fr

-  Aide à la mobilité  
Parcoursup
-  En résidence  
Crous
-  Simulateur de bourse
-  Trouver  
un job étudiant
-  Bons plans



## Portail de l'Alternance

La plateforme de référence sur la formation en alternance

Accès organisme de formation

Rechercher



[Accueil](#) [Explorer l'alternance](#) [Employeur](#) [Organisme de formation](#) [Alternant](#) [Actualités](#) [Pour aller plus loin](#)



# Bienvenue sur le Portail de l'Alternance

Une plateforme dynamique pour faciliter l'accès aux ressources et services autour de la formation en alternance.

# Sites ressources

Découvrez le Contrat Engagement jeune, la solution pour vous !  
Un parcours personnalisé pour vous aider à définir votre projet professionnel et trouver un emploi

Accueil

Offres ▾

Formations et  
orientation ▾

Engagement ▾

Logement ▾

Accompagnement ▾

Aides et  
outils ▾

Je suis  
employeur ▾

Vous souhaitez aider 1jeune1solution à s'améliorer ? Donnez votre avis en moins de 2 minutes.

## Je découvre les aides auxquelles j'ai droit en moins de 5 minutes

Avant de démarrer la simulation de vos aides,  
pensez à vous munir de vos ressources et de celles  
de vos parents si vous êtes encore à leur charge.

Commencer la simulation ↗



Une initiative du Gouvernement pour accompagner, former, et faciliter l'entrée dans la vie professionnelle de tous les jeunes de 15 à 30 ans, sur tous les territoires.



**RÉPUBLIQUE  
FRANÇAISE**

*Liberté  
Égalité  
Fraternité*

Centre d'Information et d'Orientation  
Vernon

# MERCI DE VOTRE ATTENTION

